А. Глушецкий, д.э.н.. профессор

КОЛОКОЛЬНАЯ ПРОДУКЦИЯ НА НИЖЕГОРОДСКОЙ ЯРМАРКЕ В 1873—1917 гг.

Аннотация: дана характеристика состоянии колокольного дела в конце XIX—начале XX в. в России на основе анализа отчетов о ходе торгов на Нижегородской ярмарке. Проанализированы эти отчеты за 1873—1917 г., в части, касающейся торговли церковными колоколами, колокольчиками, боталами и бубенчиками. Приводятся обобщенные данные и выявленные закономерности в производстве и сбыте этой продукции.

Ключевые слова: Нижегородская ярмарка, объемы привоза и сбыта церковных колоколов, цены на церковные колокола, цены на колокольчики и бубенчики, места сбыта.

Abstract: the characteristic condition of campanology at the end of XIX—beginning of XX century in Russia on the basis of analysis of reports on the course of trading on the Nizhny Novgorod fair. Analyzed these reports for 1873-1917, in part, on the sale of the Church bells, bells, bells bot and. Summarizes data and identified patterns in the production and marketing of these products.

Key words: Nizhny Novgorod fair, the volume of importation and the sales of Church bells, the prices of Church bells, the prices of bells and bells, places of sale.

Представление о состоянии колокольного дела в конце XIX—начале XX в. в России дают отчеты о ходе торгов на Нижегородской ярмарке. Автором проанализированы эти отчеты за 1873—1917 г., в части, касающейся торговли церковными колоколами, колокольчиками, боталами и бубенчиками. Ниже приводятся обобщенные данные и выявленные закономерности в производстве и сбыте этой продукции.

Объемы привоза и сбыта церковных колоколов

Количество колокололитейных заводов, участвующих в Нижегородской ярмарке в 1873—1916 г., колебалось от трех до пяти. В 1917 г. участвовал всего один завод. Постоянными участниками ярмарки были:

- завод Бакулевых-Куршаковых из г. Слободского Вятской губернии (1873—1916 г.)[1] ;
- завод Торгово-промышленного товарищества П.И Оловянишникова сыновья из г. Ярославля как минимум участвовал в ярмарке в 1890—1915 г.;
- завод Гудковых-Кеменевых из Саратова (1873—1906, 1908, 1910 г.).
- завод братьев Приваловы из с. Гордеевка Гордеевской волости Балахнинского уезда (1896—1916 г.)[2];
- завод Чарышниковых из г. Балахны Нижегородской губернии (1899—1903, 1908—1917 г.).

Несколько раз в ярмарке участвовал завод А.К Александровой (урожденная Бакулева) из слободы Кукарка с. Жерновогородского Ильинской волости Яранского уезда Вятской губернии (1890—1893 гг.).

Разовое участие принимали завод братьев Приваловых из г. Н. Ломова Пензенской губернии (1901 г.), завод торгового дома «П.И. Гилева сыновья» из Тюмени (1908 г.).

В исследуемый период в ярмарке не участвовали крупнейшие колокольные заводы России: Финляндских и Самгиных (г. Москва), Орлова (Гатчина).

В таблице 1 в обобщенном виде приведены сведения о колокололитейных заводах, представлявших свою продукцию на Нижегородской ярмарке, объемах сбыта этой продукции в натуральном и стоимостном выражении.

ЦЕРКОВНЫЕ КОЛОКОЛА НА НИЖЕГОРОДСКОЙ ЯРМАРКЕ В 1872—1917 гг.

Таблица 1

год	**Привезено колоколов**	**Колокололитейные заводы — участники ярмарки**
1872	142405 руб.	• Завод Гудкова В.В., Саратов.
1873	10493 пуд.	

[1] Бакулевы начали участвовать в Нижегородской ярмарке с 1821 г. В этом году в колокольном ряду ярмарки, где было отведено место для навески колоколов, арендовал 20 сажень за 40 руб. слободской купеческий сын Прокопий Бакулев.

[2] Поскольку завод находился в трех верстах от Нижнего Новгорода, то в отчетах о торговле на ярмарке он указан как из Н. Новгорода.

	177820 руб. Продано на 154195 руб. или 87%.	• Завод братьев Бакулевых, Слободской. • Ярославль
1874	7200 пуд. 108000 руб. Продано на 99000 руб. или 92%.	
1895	9000 пуд. 135000 руб. Предложение превосходило спрос более чем в два раза	• Завод братьев Приваловых, Н. Новгород. • Завод Кеменева В.М. бывший завод братьев Гудковых, Саратов. • Завод «Торгово-промышленного товарищества «П.И. Оловянишникова сыновья», Ярославль.
1896	7500 пуд. Развязка ярмарочных дел не может считаться удачной	
1897	3500 пуд	
1898	1500 пуд.	• Завод братьев Приваловых, Н. Новгород. • Завод Кеменевой Т.П., Саратов. • Завод Н.А. Бакулева, Слободской. • Завод «Торгово-промышленного товарищества П.И. Оловянишникова сыновья», Ярославль.
1899	6000—7000 пуд.	• Завод Е.Д. Чарышниковой с сыновьями, Балахна. • Завод братьев Приваловых, Н. Новгород. • Завод Т.П. Кеменевой, Саратов. • Завод наследницы Н.А. Бакулева Л.Н. Куршаковой, Слободской. • Завод «Торгово-промышленного товарищества П.И. Оловянишникова сыновья», Ярославль.
1900	9000 пуд.	
1901	9000 пуд. Остаток товара не менее 15—20%	• Завод Е.Д. Чарышниковой с сыновьями, Балахна. • Завод братьев Приваловых. Н. Новгород. • Завод братьев Приваловых в Н. Ломове, Пенза. • Завод Н.В. Кеменева, Саратов.

		• Завод наследницы Н.А. Бакулева Л.Н. Куршаковой, Слободской. • Завод «Торгово-промышленного товарищества П.И. Оловянишникова сыновья», Ярославль.
1902	7000 пуд. 120000 руб. Остаток не превышал 15% всего привоза	
1903	7000 пуд. 120000 руб. Остаток составил до 10% всего привоза	• Завод Е.Д. Чарышниковой с сыновьями, Балахна. • Завод братьев Приваловых. Н. Новгород. • Завод Н.В. Кеменева, Саратов. • Завод наследницы Н.А. Бакулева Л.Н. Куршаковой, Слободской. • Завод «Торгово-промышленного товарищества П.И. Оловянишникова сыновья», Ярославль.
1904	7000 пуд. 115500 руб. Торговали с остатком около 20%	• Завод братьев Приваловых, Н. Новгород. • Завод Н.В. Кеменева, Саратов. • Завод наследницы Н.А. Бакулева Л.Н. Куршаковой, Слободской. • Завод «Торгово-промышленного товарищества П.И. Оловянишникова сыновья», Ярославль.
1905	7000 пуд. 110000 руб. Непроданных колоколов осталось до 20%	• Завод братьев Приваловых[3], Н. Новгород. • Завод Н.В. Кеменева, Саратов. • Завод наследницы Н.А. Бакулева Л.Н. Куршаковой, Слободской. • Завод «Торгово-промышленного товарищества П.И. Оловянишникова сыновья», Ярославль.
1906	6500 пуд. 100000 руб. Непроданных колоколов	• Завод братьев Приваловых, Н. Новгород. • Завод Н.В. Кеменева, Саратов. • Завод наследницы Н.А. Бакулева Л.Н.

3 В отчете, видимо, опечатка. В нем указано «из Нижнего Новгорода с завода Тяжелова (?)».

	осталось около 20%	Куршаковой, Слободской. • Завод «Торгово-промышленного товарищества П.И. Оловянишникова сыновья», Ярославль.
1907	6000 пуд. 85000 руб. Остаток непроданных колоколов был небольшим	• Завод братьев Приваловых. Н. Новгород. • Завод наследницы Н.А. Бакулева Л.Н. Куршаковой, Слободской. • Завод «Торгово-промышленного товарищества П.И. Оловянишникова сыновья», Ярославль.
1908	10000 пуд. 174000 руб. Остаток непроданных колоколов около 3—4 тыс. пудов или до 40%	• Завод «Торгового дома Е.Д. Чарышниковой с сыновьями», Балахна. • Завод братьев Приваловых, Н. Новгород. • Завод Н.В. Кеменева, Саратов. • Завод наследницы Н.А. Бакулева Л.Н. Куршаковой, Слободской. • Завод «Торгового дома П.И. Гилева сыновья», Тюмень. • Завод «Торгово-промышленного товарищества П.И. Оловянишникова сыновья», Ярославль.
1909	8000 пуд. 140 000 руб. Осталось непроданных колоколов более 2 тыс. пудов, т.е. 25%	• Завод «Торгового дома Е.Д. Чарышниковой с сыновьями», Балахна. • Завод братьев Приваловых, Н. Новгород. • Завод наследницы Н.А. Бакулева сына В.П. Куршакова, Слободской. • Завод «Торгово-промышленного товарищества П.И. Оловянишникова сыновья», Ярославль.
1910	12 000 пуд. 200 000 руб. Остатки составили около 15%	• Завод «Торгового дома Е.Д. Чарышниковой с сыновьями», Балахна. • Завод братьев Приваловых, Н. Новгород. • Завод Н.В. Кеменева, Саратов. • Завод наследницы Н.А. Бакулева сына В.П. Куршакова, Слободской. • Завод «Торгово-промышленного товарищества П.И. Оловянишникова сыновья», Ярославль.

1911	10 000 пуд. 160 000 руб. Торговали хуже, чем в прошлом году. Остаток получился около 4000 пуд., преимущественно крупные колокола	• Завод «Торгового дома Е.Д. Чарышниковой с сыновьями», Балахна. • Завод братьев Приваловых, Н. Новгород. • Завод наследницы Н.А. Бакулева сына В.П. Куршакова, Слободской. • Завод «Торгово-промышленного товарищества П.И. Оловянишникова сыновья», Ярославль.
1912	7000—8000 пуд. Остатки получились до 30—40%	
1913	11000—12000 пуд.	
1914	10000 пуд. Торговля шла плохо в виду войны, покупатель явился только в конце ярмарки. Остатки были значительные	
1915	7000 пуд. 150000 руб. Торговля шла очень плохо, и больше половины товара не прошло	
1916	4000 пуд. Большая часть привезенного товара распродана, но были и остатки, скупленные местною нижегородскою фирмой у приезжих из других городов	• Завод «Торгового дома Е.Д. Чарышниковой с сыновьями», Балахна. • Н. Новгород. Завод братьев Приваловых. • Завод наследницы Н.А. Бакулева сына В.П. Куршакова, Слободской.
1917	1000 пуд. 60000 руб.	• Завод «Торгового дома Е.Д. Чарышниковой с сыновьями», Балахна.

ОБЪЕМЫ ПРИВОЗА ЦЕРКОВНЫХ КОЛОКОЛОВ НА НИЖЕГОРОДСКУЮ ЯРМАРКУ В 1895—1917 г. (пуд.)

Диаграмма 1

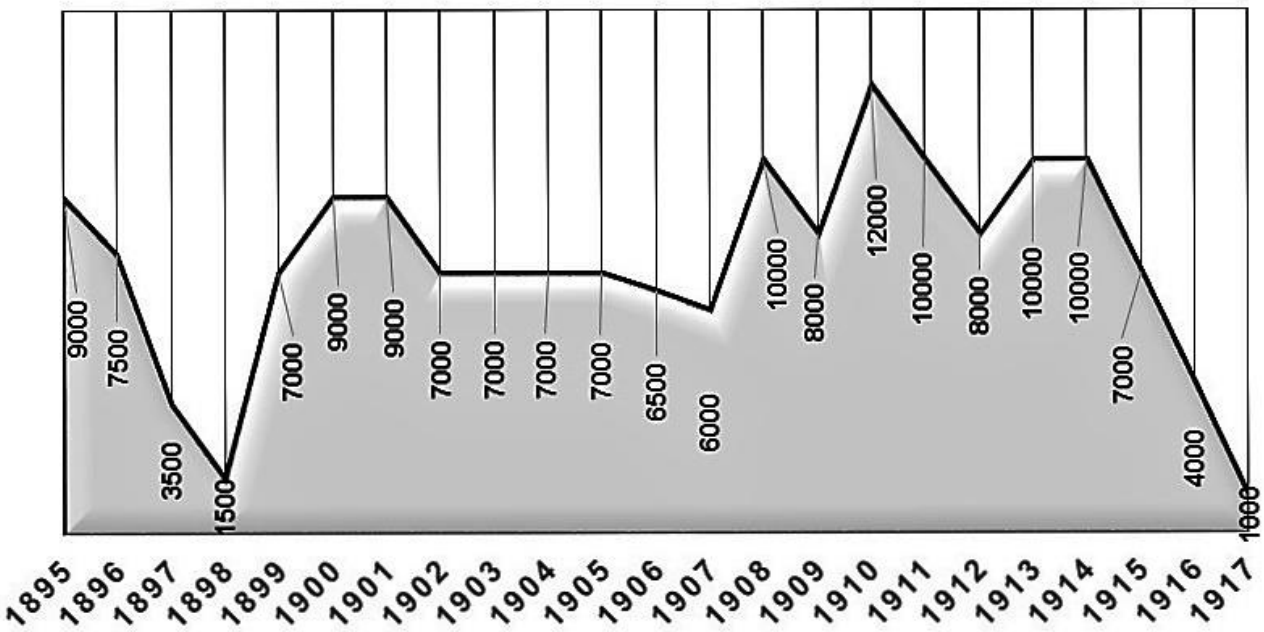

В течение 1899—1909 гг. на ярмарку привозили от 6 то 10 тыс. пуд. колоколов, средний показатель составлял 7 тыс. пуд. Увеличение поставок произошло в 1910—1914 г. до 10—12 тыс. пуд. Начиная с 1915 г. началось последовательное снижение поставок (диаграмма 1). Для сравнения отметим, что в 1889—1912 гг. объем производства колоколов в Российской Империи составлял от 51,8 тыс. пуд. (1891 г.) до 69,5 тыс. пуд. (1912 г.) (таблица 2). На ярмарку поступало 10—12% годового производства церковных колоколов.

ОБОБЩЕННЫЕ СВЕДЕНИЯ О СОСТОЯНИИ КОЛОКОЛЬНОГО ДЕЛА В РОССИИ В 1876—1912 г.[4]

[4] Таблица составлена на основе следующих источников.

Ежегодник Министерства финансов. Вып. X. Свод данных за 1874—1877 гг. — СПб., 1879.

Ежегодник Министерства финансов. Вып. XII. Свод данных за 1878—1879 гг. — СПб., 1882.

Орлов П.А. Указатель фабрик и заводов Европейской России с царством Польским и вел. кн. Финляндским. Материалы для фабрично–заводской статистики // Сост. по офиц. сведениям Департамента торговли и мануфактур за 1879 г. — СПб., 1881.

Орлов П.А. Указатель фабрик и заводов Европейской России и царства Польского. Материалы для фабрично–заводской статистики // Сост. по офиц. сведениям Департамента торговли и мануфактур за 1884 г. — СПб., 1887.

Орлов П.А. Свод данных о фабрично–заводской промышленности в России за 1888 год. — СПб., 1891.

Орлов П.А. Свод данных о фабрично–заводской промышленности в России за 1890 год. — СПб., 1893.

Таблица 2

Год	Число заводов	Число губерний	Производство	
			тыс. руб.	тыс. п.
1876	31	21	776,1	49,9
1879	28	17	768	60,1
1880	35	17	843	
1884	34	18	1077	66
1885	25	17	841	
1888	30	17	777	
1889	32	22	737	56,2
1890	28	18	929,3	58,2
1891	24	17	838	51,7
1892	27	18	866	53
1895	23	11	1177,3	
1896	28	18	1478	
1900	24	11	1320,5	
1906	16	9	1503,4	
1908	14	9	1448,4	
1912	15	11		69,5

Орлов П.А. Свод данных о фабрично–заводской промышленности в России за 1891 год. — СПб., 1894.
Орлов П.А. Свод данных о фабрично–заводской промышленности в России за 1892 год. — СПб., 1895.
Орлов П.А., Будагов С.Г. Указатель фабрик и заводов Европейской России. Материалы для фабрично–заводской статистики // Сост. по офиц. сведениям Департамента торговли и мануфактур за 1890 г. — СПб., 1894.
Торгово–промышленная Россия. Справочник для купцов и фабрикантов. — СПб., 1899.
Перечень фабрик и заводов России. — СПб., 1897.
Список фабрик и заводов Европейской России. — СПб., 1903.
Список фабрик и заводов Европейской России. — СПб., 1910.
Список фабрик и заводов Европейской России. — СПб., 1912.
Езиоранский Л.К. Фабрично–заводская промышленность Европейской России в 1910—1912 гг. — Пг., 1914. Т. 6.
Фабрично–заводские предприятия Российской империи. — Пг., 1914.

Иллюстрация 1

Боголюбов А.П. Нижегородская ярмарка — колокольный ряд, 1862. Нижегородский художественный музей.

Цены на церковные колокола

В таблице 3 приведена динамика цен на церковные колокола и иная информация, касающаяся формирования этих цен, из отчетов о торговли на Нижегородской ярмарке за 1873—1917 гг.

ЦЕНЫ НА ЦЕРКОВНЫЕ КОЛОКОЛА НА НИЖЕГОРОДСКОЙ ЯРМАРКЕ В 1873—1917 г.

Таблица 3

Год	Средняя цена за пуд (руб.)	Примечания
1873	15,5—16	
1874	15	
1895	15—16	Предложение превосходило спрос более чем в два раза. Большая часть товара, несмотря на вздорожание меди, продана со скидкой 50 коп. за пуд по сравнению с прошлогодней ярмарочной ценой. Цены колебались 15—16 руб. за пуд.
1896	15—16	Несмотря на вздорожание меди около 1 руб. за пуд, цены на колокола держались прошлогодние: 15—16 руб. за пуд.

1897	15,5—16	
1898	14,5—16	
1899	17—19	Вследствие поднятия цен на товар по случаю вздорожания металлов, торговцы ожидали меньшего спроса. Цены стояли от 17 руб. до 19 руб. за пуд.
1900	18,5—19	Цены на церковные колокола стояли, вследствие подорожания меди, выше прошлогодних. Торговали ими 18 руб. 50 коп.—19 руб. за пуд.
1901	18,5	Цена была ниже прошлого года на 50 коп.
1902	17—17,5	Цены стояли 17 руб.—17 руб. 50 коп. за пуд.
1903	16,5—17,5	Цена была ниже по сравнению с прошлым годом, вследствие понижения цены на медь.
1904	16—17	Цены были дешевле прошлогодних на 50 коп.
1905	16—17	Цены были прошлогодние.
1906	18	Вследствие вздорожания меди и олова, цены на церковные колокола, несмотря на тихую торговлю, были на 1 руб. за пуд выше прошлогодних. Колокольный разбой в обмен на новые колокола принимался по цене до 14 руб. 50 коп. за пуд.
1907	18	Цены в большинстве случаев, были прошлогодние. За наличный расчет 18 руб. С приемкой битых колоколов по расценке 15 руб. за пуд, с доплатой 3 руб. за пуд.
1908	18—16	Цены стояли на 10—12% или на 2 руб. за пуд ниже прошлогодних. В начале ярмарки цена была около 18 руб. за пуд. В течение ярмарки цена понизилась до 17 руб. при продаже в кредит, и до 16 руб. при продаже за наличный расчет.
1909	17—15,5	Цены были ниже прошлогодних до 2 руб. за пуд, вследствие удешевления красной штыковой меди, лома и олова. В начале ярмарки средняя цена была 17 руб. за пуд. В конце она упала до 15 руб. 50 коп.
1910	17—15,5	Цены были прошлогодние и в течение ярмарки изменялись как в прошлом году. Общее падение

		до 1 руб. 50 коп. за пуд. 17—15,5 руб. за пуд. Битых колоколов в обмен на новые поступило больше прошлого года. Условия обмена: 3 руб. доплаты за пуд.
1911	16,5	Цены были ниже до ярмарочных на 50 коп. за пуд, несмотря на то, что олово сильно поднялось в цене (в прошлом году оно стоило 25 руб. 50 коп., а в этом — 31 руб. 50 коп.). Средняя цена колоколов была 16 руб. 50 коп. за пуд. Битых колоколов в обмен поступало больше, чем в прошлом году. Брали их с доплатой по 3 руб. 50 коп.—4 руб. за пуд.
1912	18—15	Сперва, торговля развернулась хорошо. Цены были повышены до 18 руб. за пуд (увеличение на 1 руб. 50 коп.), но скоро спрос упал, а с ним и цены до 15 руб. за пуд. Фирмы, не желавшие пойти на понижение цен, торговали плохо
1913	18—17,5	Торговать начали с 18 руб. за пуд, но цена эта не удержалась и упала до 17 руб. 50 коп. Последняя цена держалась стойко, ввиду хорошего спроса
1914	18	Цены вместе с вздорожанием меди поднялись
1915	22	Если бы не старые запасы меди, то при существующих ценах нельзя было бы совершенно вести дела. Так, принимая цену меди в 21 руб. за пуд и олова в 65 руб. (последнего идет 20% на сплав), получим цену смеси в 26 руб., между тем продажная цена колоколов на ярмарке в отчетном году 22 руб. за пуд (на ярмарке в 1914 г. была 18 руб.). Такое положение заставляет фабрикантов работать главным образом на промен, при котором продажа нового колокола происходит в обмен на старый с доплатой со стороны покупателя 4—5 руб. за пуд. Цены на ярмарке бывают несколько ниже, чем в местах производства, ввиду сильной конкуренции.
1916	35—36	При недостатке меди и олова колокольные заводы могли работать только благодаря обмену новых колоколов на старые, но и этот обмен

		встречал затруднения в виду расстройства транспорта и трудности доставки разбитых колоколов на заводы. Старые колокола принимались по 27 руб.—28 руб. за пуд, тогда как красная медь дошла к лету 1915 г. до 30 руб., желтая до 24—25 руб., олово — до 92 руб. за пуд. Лишь переливка старых колоколов и давала заводам возможность выпускать колокола по цене приемлемой для покупателя. Торговали колоколами на ярмарке по 3536 руб. за пуд, вместо 22 руб. на ярмарке 1915 г. и 18 руб. за пуд в 1914 г.
1917	60	При обмене на старые колокола в ярмарке отчетного года приплата была 40 руб. с пуда.

ДИНАМИКА ЦЕН НА ЦЕРКОВНЫЕ КОЛОКОЛА НА НИЖЕГОРОДСКОЙ ЯРМАРКЕ В 1895—1917 гг. (руб. за пуд)

Диаграмма 2

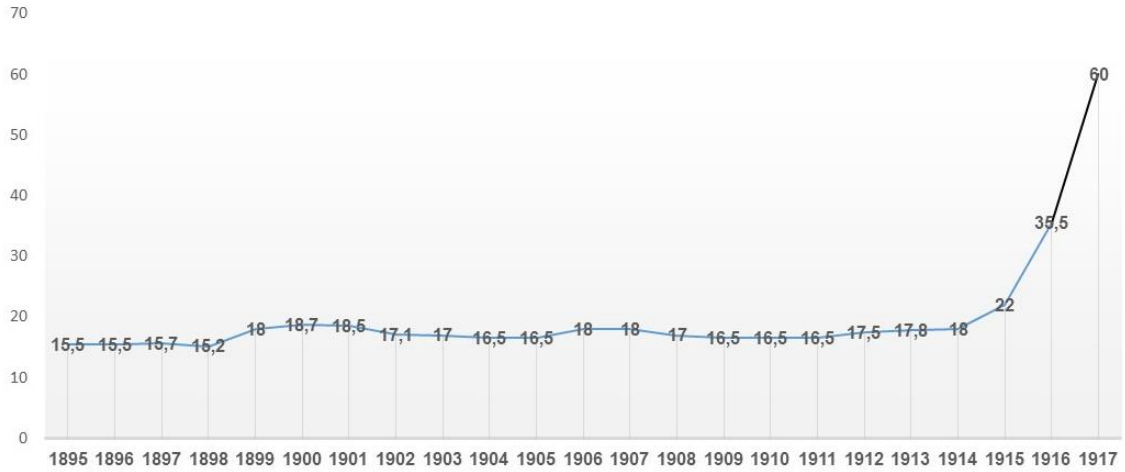

ДИНАМИКА СРЕДНЕЙ ЦЕНЫ НА ЦЕРКОВНЫЕ КОЛОКОЛА НА НИЖЕГОРОДСКОЙ ЯРМАРКЕ В 1895—1917 гг. (руб. за пуд)

Диаграмма 3

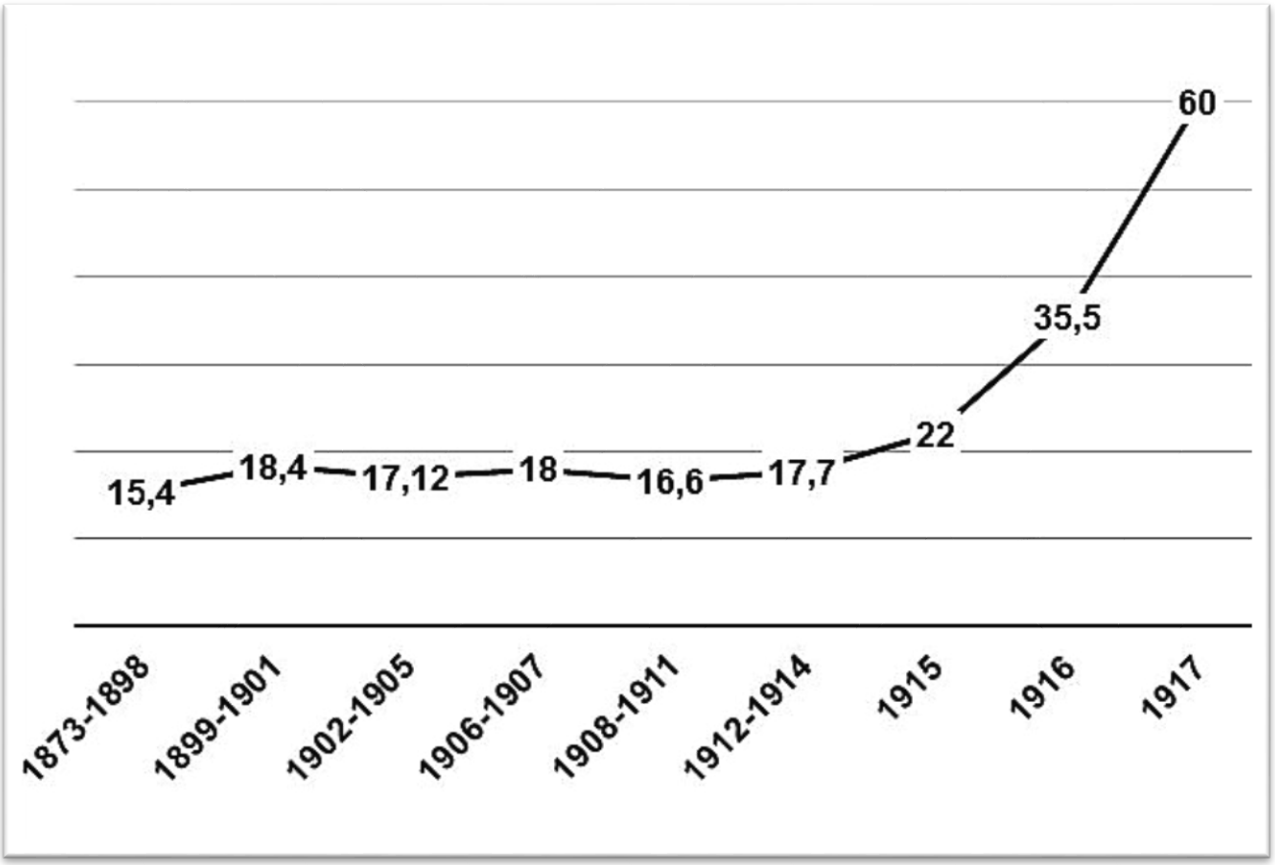

В диаграмме 2 показано годовое изменение цен на ярмарке за пуд церковных колоколов. В диаграмме 3 выделены интервалы, в течение которых цена на ярмарке была относительно стабильна. В 1900—1914 гг. цены колебались в интервале 16,5—18 руб. за пуд. Рост цен с 1915 г. был обусловлен инфляцией, порожденной первой мировой войной, и увеличением цен на медь, которая шла в первую очередь на военные нужды.

Интересны сведения о ценах на колокола отдельных изготовителей в разных регионах Российской Империи, это позволяет сопоставить, в какой мере цены Нижегородской ярмарки отражали общий уровень цен на колокольную продукцию.

В 1852 г. стоимость колоколов завода Судомойкина И.С. (Саратов) составляла 11 руб. серебром за пуд, а в 1865—1868 гг. — 15 руб. серебром за пуд, а дужных колокольчиков колебалась от 10 до 15 руб. за пуд[5].

В 1852 г. стоимость колоколов завода Приваловой Н.П. (Пенза) составляла 10 руб. серебром за пуд[6].

5 Областное государственное учреждение Государственный архив Саратовской области (далее—ГАСО) ГАСО Ф.1. Оп.1. Д.1170. Л.47 — 47об.
6 Там же. Л.51, 51об.

В 1867—1868 гг. стоимость колоколов завода Гудковых составляла 15 руб. серебром за пуд[7].

В 1867 г. Бакулевым Н.А. было отлито церковных колоколов общим весом 5 тыс. пудов по 15 руб. серебром за пуд. Следует отметить снижение цен на продукцию завода с 40—46 руб. за пуд в 1830—1838 г. до 11 руб. 50 коп. в 1839 г.[8].

В 1879 г. стоимость колоколов С.Д. Чарышникова составила 16 руб. серебром за пуд, а стоимость колоколов П.И. Оловянишникова — 15 руб. за пуд[9].

«Большие церковные колокола из красной меди с прибавлением известной пропорции олова на заводе Усачевой П.И. (Валдай) работаются по 18 руб. за пуд; для западных губерний она работает из меди лучшего качества и с латинскими надписями — по 20 руб. за пуд; из средней меди — от 14 руб. до 16 руб.; зазвонные церковные — от 12 руб. до 13 руб. за пуд»[10].

В 1884 г. цены на колокола колебались от 15 до 18 руб. за пуд. Согласно данным Орлова П.А., самые дешевые колокола производила Александрова А.К. (Яранский уезд Вятской губернии) — по 15 руб. за пуд. Бакулев Н.А. (г. Слободской Вятской губернии) отливал колокола по цене от 15,5 до 17 руб. за пуд. Купцы Черновы из Черниговской губернии изготавливали колокола по 18 руб. за пуд[11].

Завод Д.Г. Самофалова (г. Воронеж) работал на заказ и на продажу. В 1899—1902 гг. заказные колокола стоили от 19 руб. 20 коп. за пуд, готовые на заводе — от 18 руб. 19 коп. за пуд.[12].

---

7 ГАСО Ф.1. Оп.1. Д.1893. Л.61; Ф.1. Оп.1. Д.1932. Л.26, 28.

[8] Ежегодник Министерства Финансов. Вып. I. Свод данных за 1864—1867 гг. — СПб., 1869.

[9] Орлов П.А. Указатель фабрик и заводов Европейской России с царством Польским и вел. кн. Финляндским. Материалы для фабрично–заводской статистики // Сост. по офиц. сведениям Департамента торговли и мануфактур за 1879 г. — СПб., 1881.

[10] Дубинин И.В. Колокольное производство на Валдае // Труды комиссии по исследованию кустарной промышленности в России. Вып. VIII, отд. 4. — СПб., 1882. — С.146–149.

[11] Указатель фабрик и заводов Европейской России и царства Польского. — СПб., 1887.

[12] Областное государственное учреждение Государственный архив Воронежской области (далее — ГАВО) Оценка дела № 10042 Воронежской Губернской Земской Управой по состоянию на 1911 г. // ГАВО ФИ–20, Оп.1, Ед.хр. № 4840, № 1.

Завод купцов Шамовых (г. Скопин, Рязанская губ.) лил церковные колокола и поддужные колокольчики. В течение 1865—1875 гг. цена за пуд составляла 17 руб. В 1879—1882 гг. она поднялась до 18 руб. за пуд[13].

Средние цены за 1910—1912 гг. поднялись с 16 руб. 66 коп. до 17 р. 26 коп. за пуд. По отдельным губерниям цены в 1912 г. колебались в пределах 12 руб. 00 коп. (Новгородская губерния) и 20 руб. 80 коп. (Варшавская губерния)[14].

При одинаковых объемах производства в натуральном выражении у отдельных производителей существенно разнятся стоимостные оценки произведенной ими продукции, что объясняется рядом факторов. Во-первых, качеством продукции, декорированные колокола, отлитые на заказ, стоили дороже. Во-вторых, сырья, из которого были изготовлены колокола. Переливка старых колоколов стоила дешевле, чем изготовление новых колоколов из постоянно дорожающих меди и олова.



Иллюстрация 2
Колокольные ряды на Нижегородской ярмарке 1890 г.

[13] Нагорнов В.П Чугунолитейный и колокололитейный завод скопинских купцов Шамовых Рязанской губернии // Отечественная история, 2012, № 4.
[14] Езиоранский Л.К. Фабрично–заводская промышленность Европейской России в 1910—1912 гг. — Пг., 1914. Т. 6.

Можно выявить следующие закономерности торговли колоколами на Нижегородской ярмарке**.**

- *Понижение цен в ходе ярмарочной торговли.*

В 1908 г. в течение ярмарки цена снизилась с 18 руб. за пуд до 16 руб. за наличный расчет и до 17 руб. при продаже в кредит.

В 1909 г. в начале ярмарки средняя цена была 17 руб. за пуд, в конце она упала до 15 руб. 50 коп.

В 1910 г. цены в течение ярмарки изменялись как в прошлом году. Общее падение составило до 1 руб. 50 коп. за пуд. Цены колебались 17—15,5 руб. за пуд.

В 1912 г. цены были повышены до 18 руб. за пуд (увеличение на 1 руб. 50 коп.), но скоро спрос упал, а с ним и цены до 15 руб. за пуд.

В 1913 г. торговать начали с 18 руб. за пуд, но цена эта не удержалась и упала до 17 руб. 50 коп.

В отчетах не обнаружено ни одного указания о повышении цен в ходе ярмарочной торговли.

- *В силу конкуренции ярмарочные цены были ниже цен в местах изготовления.*

В виду острой конкуренции ярмарочные цены нередко бывают даже ниже заводских, т.е. цен на месте производства (отчет 1908 г.).

Цены на ярмарке несколько ниже, чем в году, ввиду сильной конкуренции (отчет 1915 г.).

- *Был развит товарный кредит на колокольную продукцию*.

Торговали колоколами большей частью за наличные деньги и в кредит на 12 месяцев (отчет 1873 г.).

Торговали колоколами большей частью за наличные деньги и в кредит на 6 месяцев (отчет 1874 г.).

При продаже колокольчиков и бубенчиков преобладали сделки в кредит. Сделки за наличный расчет составляли не более 10% общего ярмарочного оборота (отчет 1909 г.).

Срок кредита при продаже церковных колоколов составлял не менее 12 месяцев. Продавцы имели дело не с определенными лицами и их векселями, а с приходскими обществами и их взаимными обязательствами и «приговорами» (отчет 1910 г.).

При реализации медных колокольчиков и бубенчиков все виды продаж были представлены в равных долях около 1/3 оборота: за наличный расчет, наложенные платежи, кредит. Сроки кредита составлял 6—9 месяцев (отчет 1910 г.).

Цены при продаже в кредит были выше цен при продаже за наличный расчет. Цена на церковные колокола на ярмарке 1908 г составила 16 руб. за пуд за наличный расчет и 17 руб. при продаже в кредит.

На ярмарке преобладали преимущественно колокола небольших размеров.

Главными покупателями церковных колоколов и церковной утвари, являются церковные старосты и жертвователи из купцов, приезжающие на ярмарку по торговым делам.

Иллюстрация 3

Колокольные ряды на Нижегородской ярмарке 1896 г

Иллюстрация 4
Колокольные ряды на Нижегородской ярмарке 1896 г.

Объемы привоза и сбыта колокольчиков, ботал и бубенчиков

В таблице 4 в обобщенном виде приведены сведения об объемах привоза и сбыта колокольчиков и бубенчиков на Нижегородской ярмарке в натуральном и стоимостном выражении.

КОЛОКОЛЬЧИКИ И БУБЕНЧИКИ НА НИЖЕГОРОДСКОЙ ЯРМАРКЕ В 1895—1917 гг.

Таблица 4

Год	**Привезено колокольчиков и бубенчиков**	**Привезено из**
1895	15 000 руб.	Колокольчики и бубенчики были доставлены из с. Пурех Балахнинского уезда
1896	15 000 руб. Товар прошел без остатка	
1897	17 000 руб.	
1898		Колокольчики и бубенчики привозятся главным образом из с. Пурех Балахнинского уезда Нижегородской губернии, где этот товар вырабатывается на имеющихся там небольших заводах. Специально только колокольчиками и

		бубенчиками торговали в эту ярмарку *пять лавок* пурехских торговцев и *две лавки* из с. Павлова, впрочем, павловцы торговали пурехскими изделиями
1899		Колокольчики и бубенцы имелись в привозе из с. Пурех Балахнинского уезда Нижегородской губернии, где существует кустарная их выработка. В ярмарке настоящего года пурехскими колокольчиками и бубенчиками торговали *семь лавок.* Кроме того, товар этот имелся почти у всех торговцев павловскими изделиями и у большинства торговцев скобяным товаром.
1900	40 000 руб.	Колокольчики и бубенчики привозятся на ярмарку из с. Пурех Балахнинского уезда Нижегородской губернии.
1901	40 000 руб.	
1902	35 000 руб. Товар прошел без остатка	
1903	30 000 руб. Товар прошел без остатка	Колокольчики и бубенчики поступили на ярмарку из с. Пурех Пурехской волости и прилегающих деревень. Торгуют этим товаром на ярмарке *четыре торговца*, а также и скупщики из с. Пурех и некоторые торговцы скобяным товаром.
1904	40 000 руб. Торговали тихо, с остатком до 20%	Торгуют колокольчиками и бубенчиками, преимущественно, производства кустарей с. Пурех и его волости, и, отчасти, из с. Сосновского Горбатовского уезда Нижегородской губернии.
1905	40000 руб. Торговали с остатком до 10%, по ценам прошлого года	Колокольчики и бубенчики доставляются главным образом, кустарного производства из с. Пурех и его волости Балахнинского уезда и с. Сосновского Горбатовского уезда Нижегородской губернии.
1906	35 000 руб.	
1907	30 000 руб. Цены были прошлогодние	
1908	30 000 руб. Спрос был ниже среднего. Торговали тише прошлого года. Из привезенного товара	С колокольчиками и бубенчиками *было шесть торговцев*. Четверо из с. Пуреха Балахнинского уезда (медные колокольчики и бубенчики) и двое из с.

	не менее половины осталось непроданным. Цены были ниже прошлогодних на 15% в виду удешевления меди	Сосновского Горбатовского уезда (железные бубенцы). Эти торговцы частью скупают товар у кустарей, частью торгуют товаром собственного производства, почти у всех есть свои мастерские.
1909	Медных колокольчиков и бубенчиков на 25000 руб. Железных бубенцов 3000 руб. Медными колокольчиками и бубенчиками торговали лучше прошлого года, с меньшими остатками (около10% привоза). На железные бубенцы спрос был плохой, остатки составили более половины привоза	Колокольчики и бубенчики. В ярмарке фигурируют два рода этого товара: • медные колокольчики и бубенчики, • железные бубенцы. Первые производятся в с. Пурех Балахнинского уезда и его окрестностях, вторые — в с. Сосновском Горбатовского уезда.
1910	40000 руб. медных колокольчиков и бубенчиков и 3000 руб. железных бубенцов. Медными колокольчиками и бубенчиками торговали выше среднего с небольшими остатками. Железных бубенцов осталось 1/3. Цены были на 1% выше прошлогодних.	Меднолитейными изделиями из с. Пурех Балахнинского уезда торговали четыре хозяина-скупщика, в свою очередь, имеющие собственные меднолитейные заведения. С железными бубенцами (для конской упряжи и для пастьбы скота) кустарного производства из с. Сосновского Горбатовского уезда по-прежнему было два торговца-скупщика.
1911	Медных колокольчиков и бубенчиков на сумму 70000 руб. Железных бубенцов и ботовья на сумму не более 2000 руб. Медных колокольчиков и бубенчиков не продано 20—25%. Железных бубенцов 30%. Цены, несмотря на вздорожание меди, были ниже прошлогодних на 5%.	Меднолитейными изделиями из с. Пурех Балахнинского уезда торговало шесть хозяев-скупщиков, имеющих также и свои заведения. С железными изделиями из с. Сосновского Горбатовского уезда было две лавки.

1912	70000 руб. 4400 пуд. Спрос был незначительный, в виду чего получились громадные остатки до 50%. Цена 16 руб. за пуд.	
1913	50000 руб. 3000 пуд. Несмотря на исключительно благоприятные обстоятельства, торговля дала до 10% товара в остатке. Цены стояли прошлогодние, т.е. 16 руб. пуд.	
1914	33000 руб. 2000 пуд. Торговля шла тихо. Осталось около 500 пуд. Несмотря на вздорожание меди, торговали прежними ценами 16—17 руб. за пуд.	Колокольчики и бубенчики привозятся из с. Пурех Нижегородской губ.
1915	Менее 1000 пуд. Продано все в виду малого привоза. Цены были значительно повышены	Колокольчиками и бубенчиками торговали на ярмарке пять фирм. Одна железными бубенцами, производимыми в Сосновской волости Горбатовского уезда, и четыре фирмы медными из с. Пурех Балахнинского уезда Нижегородской губ. Привоз железных глухарей и коровьих ботал из с. Хвощовки был совершенно ничтожный.
1916	Спрос на ярмарке, вследствие малого съезда покупателей, был плохой, и несмотря на малый привоз, получились остатки	С колокольчиками и бубенчиками на ярмарку выехали три фирмы из с. Пурех Балахнинского уезда и одна из Сосновской волости Горбатовского уезда.
1917	Колокольчиков и бубенчиков из с. Пуреха Балахнинского уезда — этого столь характерного для ярмарки товара, в отчетном году не было.	

ГОДОВЫЕ ОБЪЕМЫ ПРИВОЗА КОЛОКОЛЬЧИКОВ И БУБЕНЧИКОВ НА НИЖЕГОРОДСКУЮ ЯРМАРКУ В 1895—1914 гг. (руб.)

Диаграмма 4

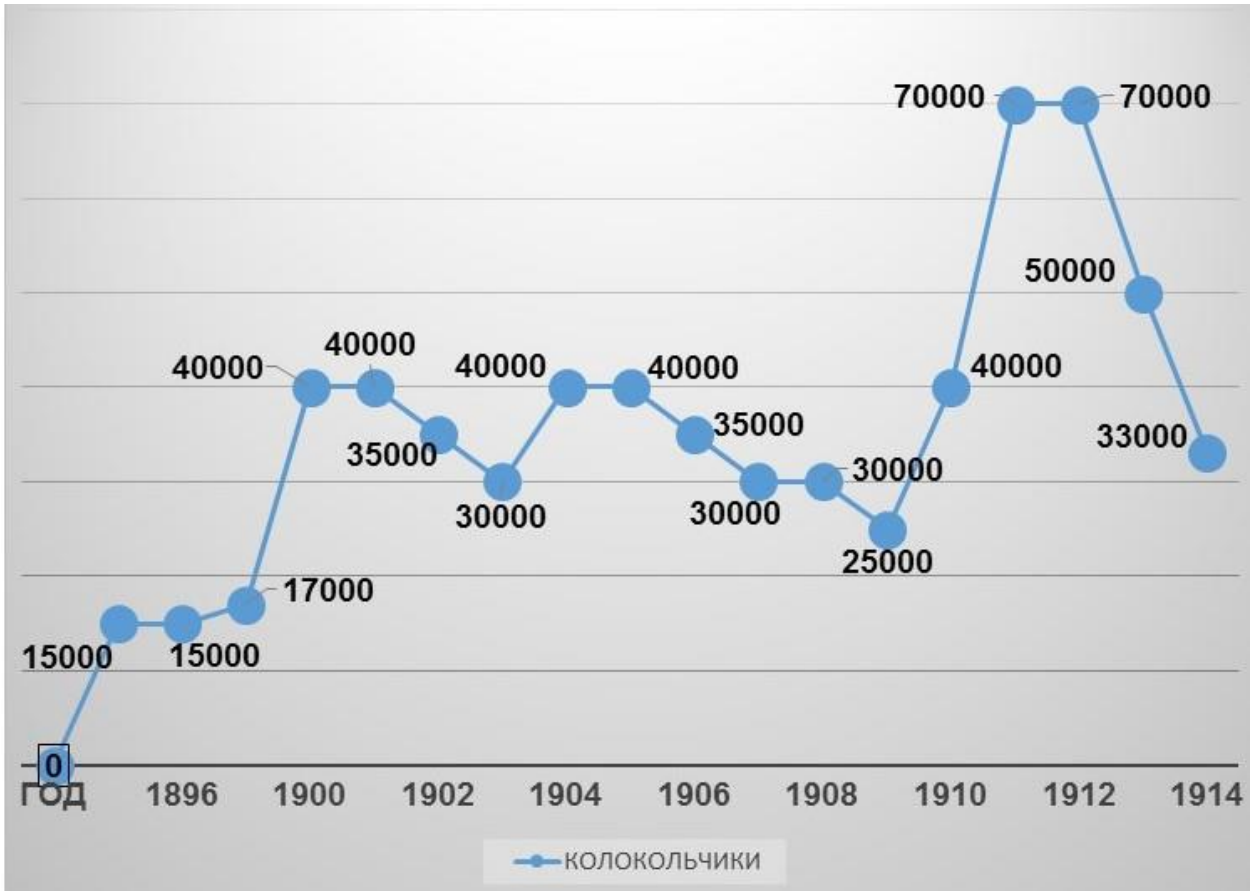

СРЕДНЕГОДОВЫЕ ОБЪЕМЫ ПРИВОЗА КОЛОКОЛЬЧИКОВ И БУБЕНЦОВ НА НИЖЕГОРОДСКУЮ ЯРМАРКУ В 1895—1914 гг. (руб.)

Диаграмма 5

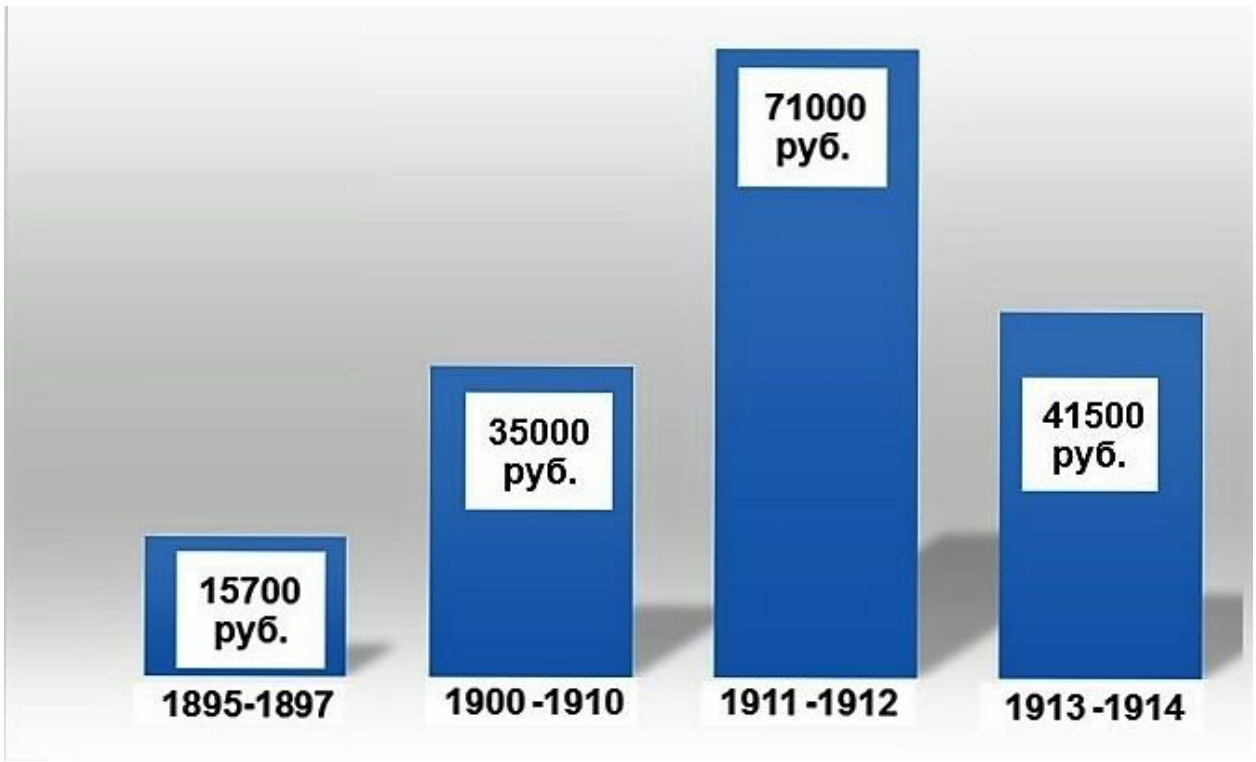

Своего пика промысел по производству небольших колокольчиков и бубенцов достиг в 1911—1912 гг., когда на Нижегородскую ярмарку было поставлено этого товара на 72000 и 70000 руб. соответственно (диаграмма 4). Напомним, что на ярмарку доставлялось от 1/3 до ½ всей произведенной продукции.

Начиная с 1913 г. прослеживается устойчивое сокращение объемов продаж, что отражает уменьшение объемов производства. Количество привезенного на ярмарку этого товара сократилось за 1912—1915 гг. более чем в четыре раза с 4400 пуд. в 1912 г. до менее 1000 пуд. в 1915 г. В 1917 г. «этого столь характерного для ярмарки товара не было».

В таблице 5 приведены сведения о лицах, торговавших колокольчиками и бубенчиками на нижегородской ярмарке в 1894—1916 гг.

ЛИЦА, ТОРГОВАВШИЕ КОЛОКОЛЬЧИКАМИ И БУБЕНЧИКАМИ НА НИЖЕГОРОДСКОЙ ЯРМАРКЕ В 1894—1916 ГГ.[15]

Таблица 5

Имя	Место нахождения	Годы участия в ярмарке
Андронов В.М.	с. Сосновское,	1907, 1908, 1910, 1915

[15] Крайнов–Рытов Л.Л. Колокольные заводчики (мастера) России на Нижегородской ярмарке в 1890—1915 годах // Крайнов–Рытов Л.Л. Колокола–колокольчики. — Н. Новгород, 2002. — С.114–117.

	Сосновская волость, Горбатовский уезд	
Клюйков Егор Спиридонович	д. Остапово, Пурехская волость, Балахнинский уезд	1907—1912, 1915, имел в колокольном ряду несколько ларьков
Готовяхин Иван Васильевич	с. Пурех, Пурехская волость, Балахнинский уезд	1894, 1895
Добрынин Егор Арсеньевич		1894, 1895
Овечкин Кузьма Иванович		1894, 1895[16]
Старов Федор Михайлович — завод наследников А.М. Трошина, в управлении которого он участвовал совместно с Анной Васильевной Трошиной		1909—1912
Трошин Алексей Макарович		1894, 1895
Трошин Иван Михайлович		1907, 1908
Трошин Михаил Макарович		1894, 1895, 1897
Трошин Федот Макарович		1896, 1897
Трошина (урожденная Авданова) Анна Александровна — завод наследников Федота Макаровича Трошина		1909—1912, 1915
Товарищество И.М. Трошина и А.И.		1912—1915

[16] Государственное казенное учреждение Центральный архив Нижегородской области (далее ЦАНО). Ведомости нижегородского губернского статистического комитета о заводах Балахнинского уезда за 1895 г. // ЦАНО Ф.61. Оп.216. Д.638. Л.22 — 22об.

Бадянова		

Иллюстрация 5
Нижегородская ярмарка 1902 г. Колокольный ряд.
Фото из архива библиотеки Конгресса США



Иллюстрация 6
Нижегородская ярмарка 1902 г. Колокольный ряд.
Фото из книги Х. Оболенский. Российская история: портрет в фотографиях. Нью Йорк. 1979.

Места поставки колокольчиков и бубенчиков на Нижегородскую ярмарку

Отчеты о торговле на Нижегородской ярмарке указывают, что колокольчики и бубенчики поставлялись на ярмарку из двух уездов Нижегородской губернии: Балахнинского и Горбатовского. Иные регионы в отчетах не упоминаются.

«Колокольчики и бубенчики. В ярмарке фигурируют два рода этого товара:

- медные колокольчики и бубенчики,
- железные бубенцы.

Первые производятся в с. Пурех Балахнинского уезда и его окрестностях, вторые — в с. Сосновском Горбатовского уезда»[17].

Основным поставщиком колокольчиков и медных бубенчиков на ярмарку являлись кустари с. Пурех и населенных пунктов Пурехской волости Балахнинского уезда Нижегородской губернии.

В незначительных объемах железные бубенцы поставлялись из с. Сосновского Горбатовского уезда Нижегородской губернии.

Упоминаются изделия из с. Хвощевки одноименной волости Горбатовского уезда. Эти изделия как минимум были дважды представлены

[17] Отчет о ходе торговли в Нижегородской ярмарке 1909 г. Статистическое бюро при Нижегородском Ярмарочном Биржевом Комитете. — М., 1910. — С.112–113.

на ярмарке в 1914 и 1915 гг. так как в отчете 1915 г. цены на эти изделия сопоставляются с ценами на них на ярмарке 1914 г. «Привоз железных глухарей и коровьих ботал из с. Хвощовки был совершенно ничтожный. Цены на них были повышены по сравнению с прошлым годом на 20—30%»[18].

Что касается так называемого «Павловского колокололитейного центра», то нет ни одного упоминания о привозе колокольчиков или бубенчиков из этого села. «Павловцы торговали пурехскими изделиями» или «товар этот (пурехские изделия) имелся в продаже почти у всех торговцев павловскими изделиями»[19].

Объемы производства и сбыта колокольчиков и бубенчиков из с. Пурех и населенных пунктов Пурехской волости

Сведения об объемах привоза колокольчиков и бубенчиков на ярмарку позволяют оценить объемы производства в Пурехе и примыкающих к нему населенных пунктах. По оценкам, приведенным в отчетах Нижегородской ярмарки, привоз медных колокольчиков и бубенчиков на ярмарку в различные годы оценивался от 1/3 до 1/2 всего объема производства этого товара.

Оценка 1899 г. «Колокольчики и бубенцы имелись в привозе из с. Пуреха Балахнинского уезда Нижегородской губернии, где существует кустарная их выработка. Довольно много этого товара идет по заказам непосредственно с мест заготовки в Москву, однако едва ли не половина годовой выработки поступает на Нижегородскую ярмарку»[20].

Оценка 1908 г. С колокольчиками и бубенчиками «в ярмарке отчетного года были шесть торговцев: четверо из села Пуреха Балахнинского уезда (медные колокольчики и бцбенчики) и двое из села Сосновского Горбатовского уезда (железные бубенцы) ... В ярмарку доставляется около

[18] Отчет о ходе торговли в Нижегородской ярмарке 1915 года. Составлен под редакцией С.В. Сперанского. Бюро торговых сведений при Нижегородском Ярмарочном Биржевом Комитете. — М., 1916. — С. 130–131; С. 133–134.

[19] Отчет о ходе торговли в Нижегородской ярмарке 1899 года. Составлен по поручению Нижегородского Ярмарочного Биржевого Комитета С.В. Сперанским при содействии старшего маклера Нижегородской ярмарочной Биржи Э.Я. Цоппи. С приложением указателя литературы по Нижегородской ярмарке. — М., 1900. — С.46.

[20] Там же. С. 87.

1/3 всего производимого за год товара. Остальное количество расходится с места по заказам»[21].

Оценка 1909 г. «Общая стоимость годовой выработки определяется суммой около 75 тыс. руб. Нижегородская ярмарка для сбыта этого товара представляет солидное значение. *Сюда поступает до 50% общей годовой выработки*»[22].

Оценка 1910 г. «Производство медных колокольчиков и бубенчиков в с. Пурех Балахнинского уезда и его окрестностях находится в неизменном положении. Значение ярмарки для означенного товара остается также неизменным. С места сбыта товар направляется преимущественно в Москву»[23].

Оценка 1911 г. «Эта отрасль будущности не имеет, в виду сокращения конной, ямской езды с развитием железных дорог, а также в виду прямого запрещения в некоторых губерниях езды с колокольчиком, например, Калужской губернии»[24].

Оценка 1912 г. «Сокращение извозного промысла, а во многих местах введение грузового, автомобильного и легкового сообщения повлияли в значительной степени на торговлю этого рода товаром. И только Сибирь сохраняет свое значение главного рынка… Многие торговцы подумывают о

---

[21] Отчет о ходе торговли в Нижегородской ярмарке 1908 года. Составлен: А.И. Анеимовым, И.Д. Добротиным, Д.Н. Кенароним, П.Г. Сенниковским, В.И. Червинским, В.П. Шибаевым. — М., 1909. — С.90.

[22] Отчет о ходе торговли в Нижегородской ярмарке 1909 г. Статистическое бюро при Нижегородском Ярмарочном Биржевом Комитете. — М., 1910. — С. 112–113.

[23] Отчет о ходе торговли в Нижегородской ярмарке 1910 г. Статистическое бюро при Нижегородском Ярмарочном Биржевом Комитете. — М., 1911. — С. 120–121.

[24] Отчет о ходе торговли в Нижегородской ярмарке 1911 г. Статистическое бюро при Нижегородском Ярмарочном Биржевом Комитете. — М., 1912. — С. 112—113.

[24] Отчет о ходе торговли в Нижегородской ярмарке 1909 г. Статистическое бюро при Нижегородском Ярмарочном Биржевом Комитете. — М., 1910. — С. 112–113.

[24] Отчет о ходе торговли в Нижегородской ярмарке 1910 г. Статистическое бюро при Нижегородском Ярмарочном Биржевом Комитете. — М., 1911. — С. 120–121.

[24] Отчет о ходе торговли в Нижегородской ярмарке 1911 г. Статистическое бюро при Нижегородском Ярмарочном Биржевом Комитете. — М., 1912. — С. 112–113.

приспособлении кустарного производства к автомобильной арматуре, так как колокольчики и бубенчики окончательно выходят из моды»[25].

Оценка 1913 г. «Сокращение извозного промысла, а во многих местах введение автомобильного легкового и грузового движения значительно подорвало торговлю этим товаром, как колокольчики, так бубенчики и ботала, совсем выходят из употребления. Лучшим показателем этого служат громадные остатки прошлого года, достигавшие 50%»[26].

Оценка 1915 г. «Промысел в Пурех за последнее десятилетие не развивается, а скорее даже несколько падает. Причина — падение спроса на колокольчик в связи с сокращением ямщичества под влиянием развития парового транспорта.

Особенно трудные условия производства создались в настоящее время в виду вздорожания меди. Медь, идущая на литье колокольчиков, это разного рода отбросы фабрично-заводского производства — медная стружка, опилки и т. д. В виду вздорожания штыковой меди поднялась в цене и стружка, которую теперь имеет смысл переливать в слитки. Все это значительно удорожило стоимость материала, между тем потребность в колокольчиках в военное время еще более понизилась, благодаря сокращению спроса в деревнях на свадебную сбрую, требовавшую большого количества бубенцов. Чтобы по возможности удешевить товар, пуреховкие производители начинают вырабатывать суррогат медного бубенца в виде чугунного»[27].

Оценка 1916 г. «Выработка колокольчиков и бубенчиков в с. Пурех принадлежит к числу падающих промыслов, так как с упадком ямщицкой гоньбы спрос на колокольчики и бубенцы из года в год сокращается. Война ускорила процесс падения этого промысла. Ввиду того, что в районе с. Пуреха производилась выработка муфточек для ручных гранат, стаканов и других предметов для обороны, рабочие, занятые ранее производством колокольчиков, перешли в значительной своей части к работе на оборону. Недостаток в медных стружках (материала для колокольчиков) также способствовал уменьшению их выработки. Наконец, и спрос на

---

[25] Отчет о ходе торговли в Нижегородской ярмарке 1912 г. Статистическое бюро при Нижегородском Ярмарочном Биржевом Комитете. — М., 1913. — С. 131.

[26] Отчет о ходе торговли в Нижегородской ярмарке 1913 г. Статистическое бюро при Нижегородском Ярмарочном Биржевом Комитете. — М., 1914. — С. 137.

[27] Отчет о ходе торговли в Нижегородской ярмарке 1915 года. Составлен под редакцией С.В. Сперанского. Бюро торговых сведений при Нижегородском Ярмарочном Биржевом Комитете. — М., 1916. — С. 130–131, 133–134.

колокольчики и бубенчики с войною еще сильнее сократился ввиду отсутствия в деревнях свадеб и катанья деревенской молодежи.

Заработная плата в с. Пурех, равно как и материал для производства, успели в течение второго года войны сильно подняться: за медную стружку вместо 7—8 руб. стали платить 15—16 руб. за пуд, за выделку сотни бубенцов вместо 1 руб. 50 коп. — 1 руб. 60 коп. платили свыше 2 руб. и т.д. Это заставило поднять цены и на колокольчики, которыми на ярмарке этого года торговали, сравнительно с предыдущею ярмаркой, по следующим ценам»[28].

Спрос на колокольчики и бубенчики существенно колебался, что выражалось в соотношении привезенного и проданного товара.

В 1912 г. предложение в два раза превысило спрос (было продано 50% привезенного товара). Последующее сокращение предложения привело к тому, что процент продаж от «привоза» поднялся до 90%.

Регионы сбыта колокольчиков и бубенчиков

Двумя основными пунктами оптового сбыта колокольчиков и бубенчиков были Москва и Нижегородская ярмарка. Отчеты о ходе торговли на Нижегородской ярмарке содержат сведения о регионах сбыта колокольчиков и бубенчиков. Чаще всего упоминаются:

- Сибирь (западная Сибирь);
- Поволжье (низовье);
- Прикамье;
- Киев и Харьков;
- Средняя Азия;
- Царство Польское.

Ярмарка 1895 г**.** Товар этот покупали главным образом для Сибири и внутренней полосы России. Персия и Среднеазиатский край требовали в настоящем году очень мало[29].

Ярмарка 1899 г**.** Главный сбыт бубенчиков и колокольчиков с ярмарки направляется в Сибирь. Уже значительно меньше закупается этого товара в поволжские губернии[30].

---

[28]Отчет о ходе торговли в Нижегородской ярмарке 1916 года. Составлен под редакцией С.В. Сперанского. Бюро торговых сведений при Нижегородском Ярмарочном Биржевом Комитете. — М., 1917. — С. 89, 91.

[29] Отчет о ходе торговли и торговых оборотах в Нижегородской ярмарке за 1895 год. — Н. Новгород, 1895. — С. 21.

[30] Отчет о ходе торговли в Нижегородской ярмарке 1899 года. Составлен по поручению Нижегородского Ярмарочного Биржевого Комитета С.В.

Ярмарка 1902 г. Главный сбыт товара в Поволжье, Прикамье, Западную Сибирь, а также и другие районы[31].

Ярмарка 1903 г. Главный сбыт этого товара в Поволжье (Низовое), Прикамье, Пермь, Западную Сибирь, Киев, Харьков и некоторые другие районы[32].

Ярмарка 1904 г. Товар шел в Поволжье, Прикамье, Сибирь, Киев, и Харьков[33].

Ярмарка 1905 г. Товар этот идет в Поволжье, Прикамье, Сибирь, Киев, Харьков и другие районы[34].

Ярмарка 1907 г. Сбыт колокольчиков и бубенчиков наблюдался, преимущественно, в Поволжский район и, частью, в Степной край. Для Сибири ныне спрос был слабее[35].

Ярмарка 1908 г. Колокольчики и бубенчики имеют сбыт всюду понемногу. Идут в Сибирь и отчасти в Западный край[36].

Ярмарка 1912 г. Сокращение извозного промысла, а во многих местах введение грузового, автомобильного и легкового сообщения повлияли в

Сперанским при содействии старшего маклера Нижегородской ярмарочной Биржи Э.Я. Цоппи. С приложением указателя литературы по Нижегородской ярмарке. — М., 1900. — С. 87.

[31] Отчет о ходе торговли в Нижегородской ярмарке 1902 года. Составлен по поручению Нижегородского Ярмарочного Биржевого Комитета В.И. Каменским. — М., 1903. — С. 87.

[32] Отчет о ходе торговли в Нижегородской ярмарке 1903 года. Составлен по поручению Нижегородского Ярмарочного Биржевого Комитета В.И. Каменским. — М., 1904. — С. 65–66.

[33] Отчет о ходе торговли в Нижегородской ярмарке 1904 года. Составлен по поручению Нижегородского Ярмарочного Биржевого Комитета В.И. Каменским. — М., 1905. — С. 65–66.

[34] Отчет о ходе торговли в Нижегородской ярмарке 1905 года. Составлен по поручению Нижегородского Ярмарочного Биржевого Комитета В.И. Каменским. — М., 1906. — С. 86.

[35] Отчет о ходе торговли в Нижегородской ярмарке 1907 года. Напечатан членом Нижегородского Ярмарочного Биржевого Комитета А.А. Титовым при участии В.И. Каменкого. — М., 1908. — С. 69.

[36] Отчет о ходе торговли в Нижегородской ярмарке 1908 года. Составлен: А.И. Анеимовым, И.Д. Добротиным, Д.Н. Кенароним, П.Г. Сенниковским, В.И. Червинским, В.П. Шибаевым. — М., 1909. — С. 88–90.

значительной степени на торговлю этого рода товаром (колокольчиками и бубенчиков). И только Сибирь сохраняет свое значение главного рынка[37].

Ярмарка 1916 г**.** Из ярмарки товар расходится в те же районы, как и с места. В Сибирь (Томск Иркутской губернии), среднюю Азию (Ташкент, Коканд, Семипалатинск), Уфимскую губернию, западный край, Царство Польское[38].

Ярмарка имела разное значение для сбыта церковных колоколов, малых колокольчиков и бубенчиков. Церковных колоколов на ярмарку привозили 10—12% их годового производства, а малых колокольчиков и бубенчиков от 30 до 50% их годового производства.

---

[37] Отчет о ходе торговли в Нижегородской ярмарке 1912 г. Статистическое бюро при Нижегородском Ярмарочном Биржевом Комитете. — М., 1913. — С. 131.

[38] Отчет о ходе торговли в Нижегородской ярмарке 1916 года. Составлен под редакцией С.В. Сперанского. Бюро торговых сведений при Нижегородском Ярмарочном Биржевом Комитете. — М., 1917. — С. 89, 91.